

Soporte para Mamparas Protectoras



Fácil y rápido de instalar, sin necesidad de taladrar ninguna superficie.

- Soluciones de mamparas protectoras frente al Covid-19.
- Se adapta a espesores de placa entre 3 y 10 mm.
- Girando la pieza superior 90 grados, se puede colocar la mampara en paralelo o perpendicular a la superficie.



- **Modelo 1 (SOP-MD-2344):** altura de mesas entre 23 y 44 mm
- **Modelo 2 (SOP-MD-4263):** altura de mesas entre 42 y 63 mm
- **Material:** aluminio anodizado
- **Color:** gris tecno

www.anudal.com

ventas@anudal.com
of-tecnica@anudal.com

! INFORMACIÓN IMPORTANTE

EN CASO DE COLOCACIÓN DE VIDRIO, RECOMENDADO UTILIZAR VIDRIO TEMPLADO

LOS ELEMENTOS DE PROTECCIÓN (ADHESIVO Y TOPES DE NYLON) SON INDISPENSABLES PARA PLACAS DE VIDRIO, Y RECOMENDADO PARA OTROS MATERIALES

EL DISEÑO DE ESTE PRODUCTO NO ESTÁ PREVISTO PARA SOPORTAR CORRIENTES DE AIRE NI ESFUERZOS MANUALES.

TEST DE ESFUERZO FAVORABLE REALIZADO EN LABORATORIO DE ENSAYO BOSE (INFORME 58850.20)

Conclusión resultados: Las piezas del elemento de anclaje no sufren ningún daño ni esta se desprende del elemento de soporte.

Estudio disponible contactando con of-tecnica@anudal.com

Herramientas necesarias para el montaje



llave allen num. 3

+



llave allen num. 4

Listado de accesorios

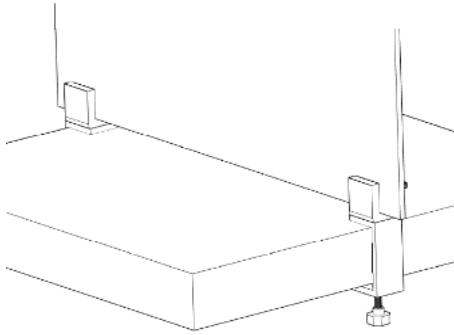
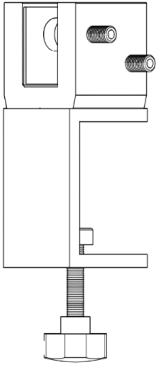
Imagen	Cantidad	Descripción
	1 soporte premontado con:	
	2	prisioneros
	1	tornillo
	1	volante
	3	topes protectores de nylon
	1	adhesivo

Cada caja contiene 2 toallitas desinfectantes de un solo uso.

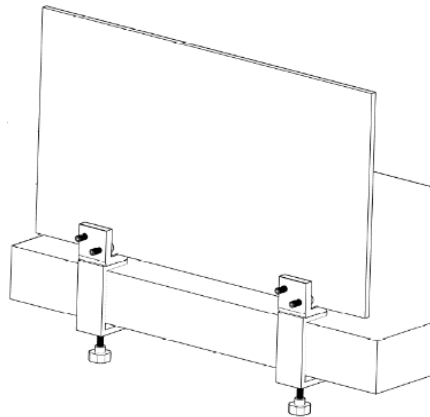
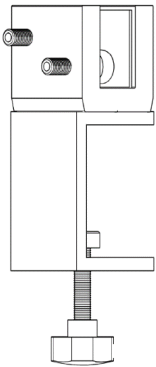
Opciones de montaje, según colocación de la pieza superior



Posicionamiento Lateral

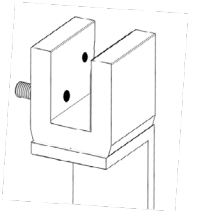


Posicionamiento Frontal

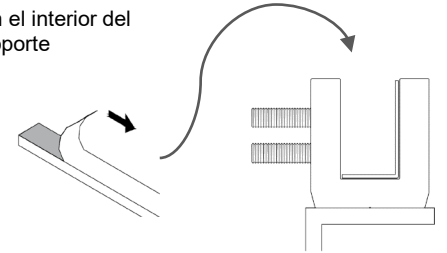


Instrucciones de montaje con elementos de protección

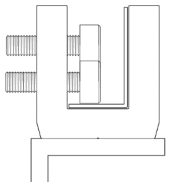
1 - Giramos 90
grados el soporte
superior en la
posición deseada, y
fijamos con el tornillo
premontado



2 - Doblamos y
colocamos el adhesivo
en el interior del
soporte



3 - Colocamos los
topes de nylon en los
prisioneros del soporte.
Primero el prisionero
inferior; segundo el
prisionero superior



4 - Colocamos un tope
de nylon en la parte
superior del volante

